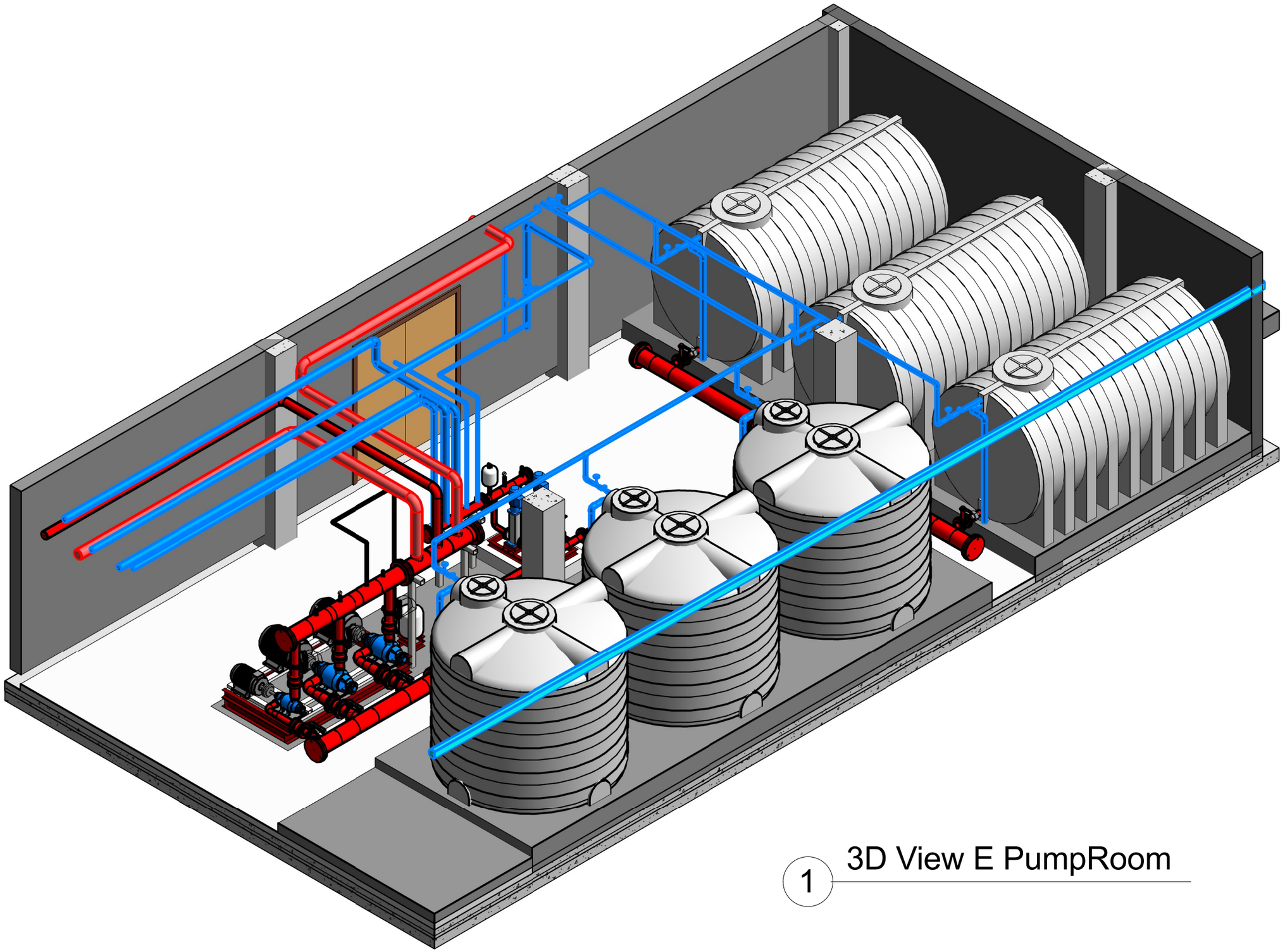

1 3D View E PumpRoom

NOTE :

N

NO.	DATE	REVISIONS	BY	CHK	APP

کارفرما:
CLIENT
شرکت صبا آرمه

پروژه:
PROJECT
مجتمع تجاری - مسکونی وانیا

پیمانکار:
Contractor
شرکت پارمیس صنعت دقیق

TITLE
نقشه کارگاهی پمپ خانه آتشنشانی و آبرسانی

SCALE: 1/100	DRAWN	ک.توکلی	DESIGNED By:
	CHECKED		Drawn By:
			Checked By:
FILE ADDRESS		ک.توکلی	Approved By:
	DATE		M90-BS-2.70-01
ISSUE			REV. NO.

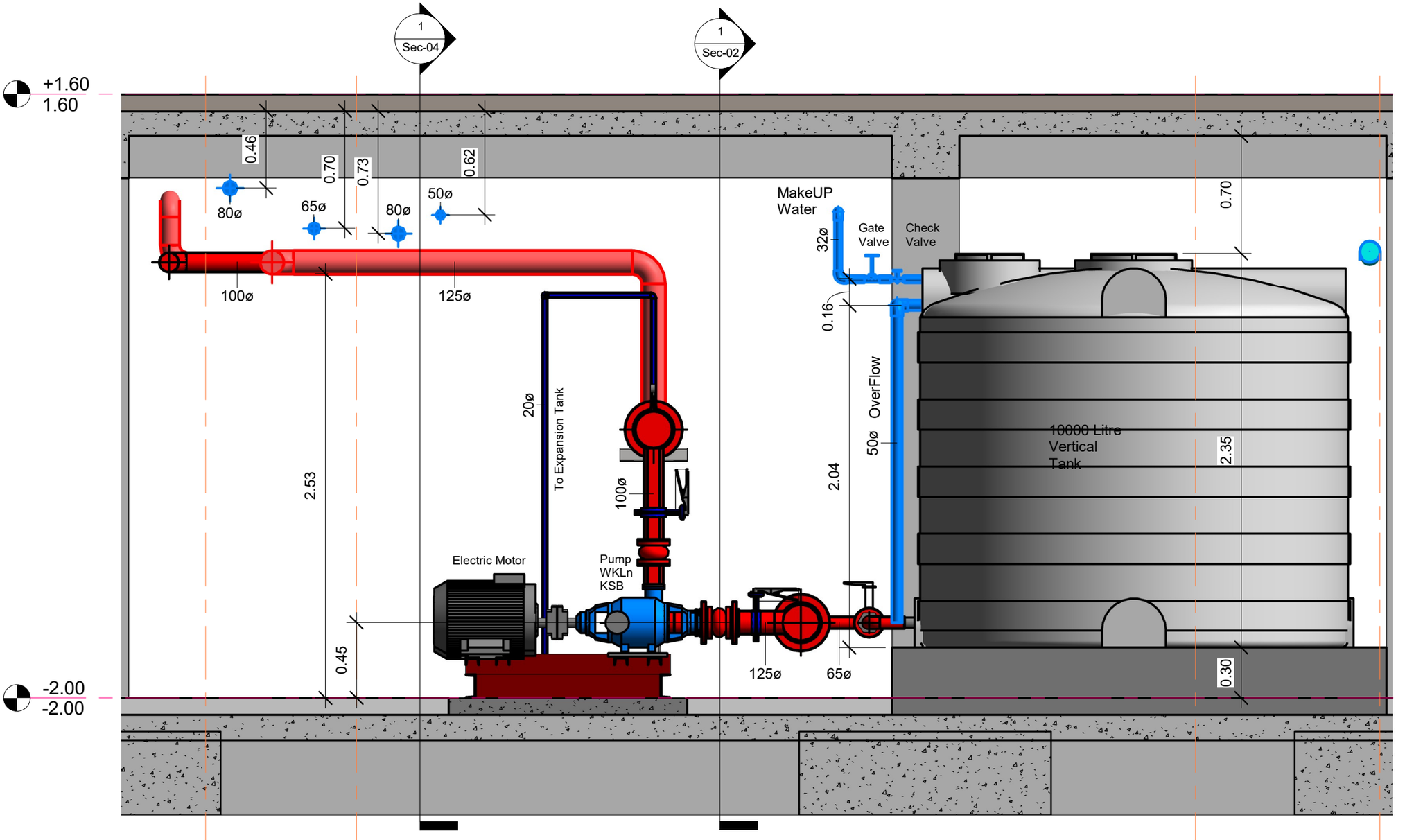

1 Section 5

1 : 25

NOTE :

NO.	DATE	REVISIONS	BY	CKD	APP

CLIENT: کارفرما: شرکت صبا آرمه

JOB: پروژه: مجتمع تجاری - مسکونی وانیا

Contractor: پیمانکار: شرکت پارمیس صنعت دقیق

TITLE: نقشه کارگاهی پمپ خانه آتشنشانی و آبرسانی

A2- 1/100	SCALE	ک.توکلی	DESIGNED BY
	PROJ.NO.		DRAWN BY
			CHECKED BY
FILE ADDRESS		ک.توکلی	APPROVED BY
	DATE	M90-BS-2.70-01	
FIELD		DWG NO.	

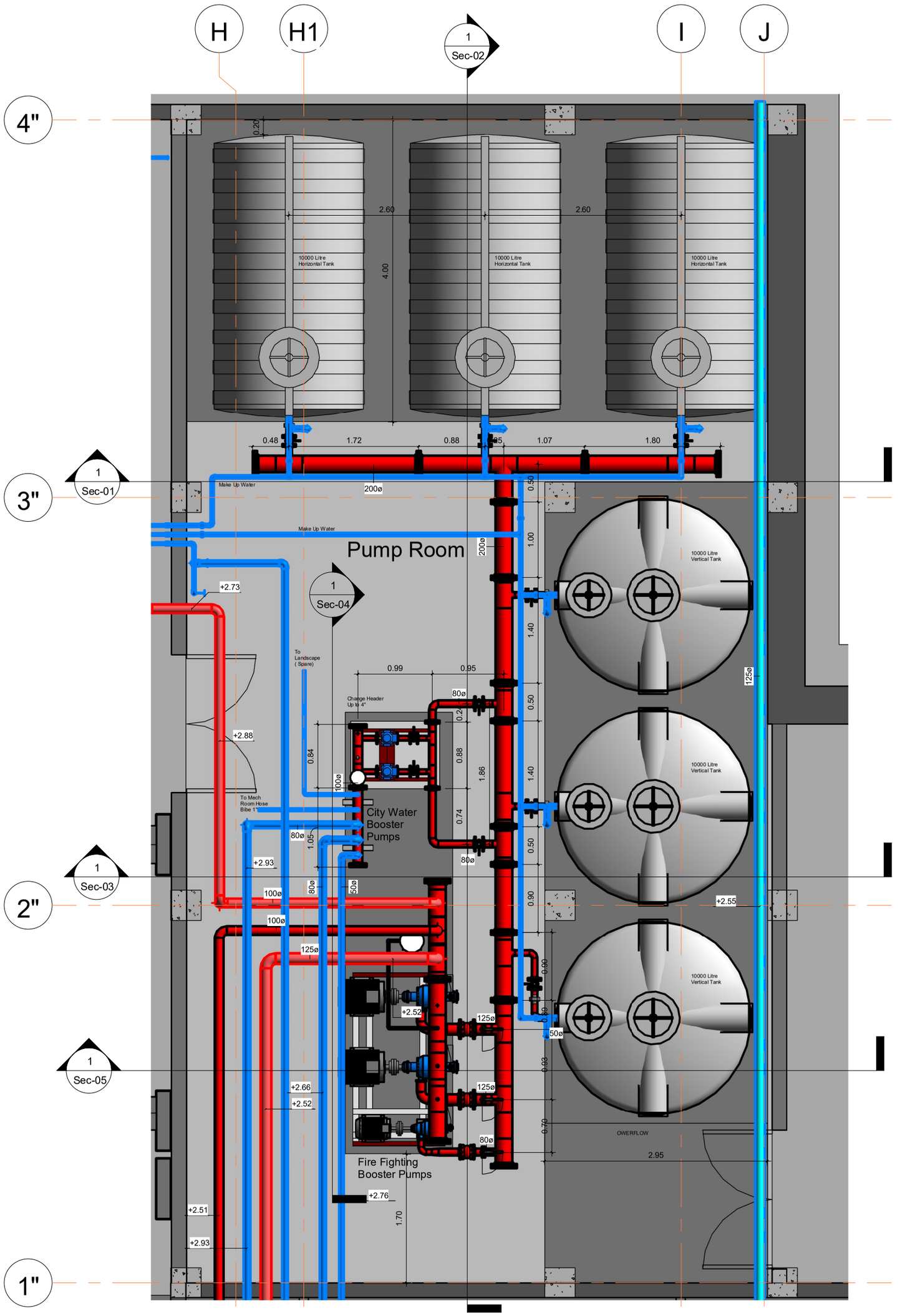

H
H1
I
J
1
Sec-02
4"
3"
2"
1"
1
Sec-01
1
Sec-03
1
Sec-05
1
Sec-04
10000 Litre Horizontal Tank
10000 Litre Horizontal Tank
10000 Litre Horizontal Tank
10000 Litre Vertical Tank
10000 Litre Vertical Tank
10000 Litre Vertical Tank
Pump Room
Make Up Water
Make Up Water
To Landscape (Spare)
Change Header Up to 4"
To Mech Room Hose Bibe 1"
City Water Booster Pumps
Fire Fighting Booster Pumps
OWERFLOW
2.60
2.60
4.00
0.20
0.48
1.72
0.88
1.07
1.80
200ø
200ø
0.50
1.00
1.40
0.50
1.40
0.50
0.90
0.90
0.89
0.93
0.70
0.99
0.95
80ø
0.84
0.88
1.86
0.74
100ø
80ø
1.05
80ø
50ø
100ø
100ø
125ø
125ø
125ø
80ø
50ø
125ø
80ø
+2.73
+2.88
+2.93
+2.55
+2.52
+2.66
+2.52
+2.76
+2.51
+2.93
1.70
2.95